

Spécifications Étiquettes Vinyle 17 cm



Specifications Label for Vinyl 7''

23/06/2015 - LP01 - FR & UK

Type papier : 150 gr

Format découpe :

- 85 x 85 mm (format fini extérieur)
- 7,2 x 7,2 mm (format fini intérieur)
- Tolérance de découpe : ± 2 mm

Format avant découpe :

- Surface utile pour votre rogne soit un cercle de 89 x 89 mm.
- Surface utile pour votre visuel hors rogne soit un cercle de 77 x 77 mm (retrait de 4 mm de la découpe et de 6 mm de la rogne).

Attention :

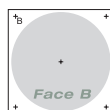
- Aucune réserve pour la découpe centrale de 7,2 mm.
- **Aucun visuel dans la surface de 77 à 89 mm, uniquement de la rogne.**
- Dans votre visuel, nous vous invitons à éviter les filets tournants à cause de la tolérance de découpe.

Contraintes d'impression :

- Privilégier toujours les correspondances quadri aux tons directs
- Du aux contraintes de collage des deux étiquettes, un contraste trop important entre les visuels des deux faces est à proscrire (ex : une face claire de 0 à 25 % et une face sombre de 75 à 100 %).
- Possibilité d'altération des pastels lors du séchage et du pressage.

Maquette à respecter :

- Positionnement de repères (épaisseur de 0,3 point) dans les angles morts.
- Croix de centrage (épaisseur de 0,3 point) de 3 mm de longueur.
- Ne pas oublier l'identification précise des faces A, B, C, D,
- Une étiquette / face par page (plan de montage).



Films fournis :

- Positifs
- Sens offset
- Trame de 150

Paper type : 150 g

Cut format :

- 85 x 85 mm (outer ring)
- 7,2 x 7,2 mm (inner ring)
- Cut tolerance : ± 2 mm

Format before cutting :

- Usable for your bleed is a circle of 89 x 89 mm.
- Useful for your viewing area without bleed, is a circle of 77 x 77 mm (down 4 mm cutting and 6 mm from the bleed).

Attention :

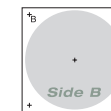
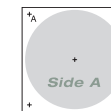
- Any reserves for the central cut of 7,2 mm.
- **Any visual in the surface from 77 to 89 mm, the only bleed.**
- In your design, we invite you to avoid the rotating line due to the cutting tolerance.

Print details :

- It is better to prefer process colours to spot colours.
- Because of the constraints of gluing the label, it is better to avoid big contrast differences between the 2 sides (ex : clear side between 0% and 25% or dark side between 75% and 100%).
- Pastel colours might be altered during the press and drying processes.

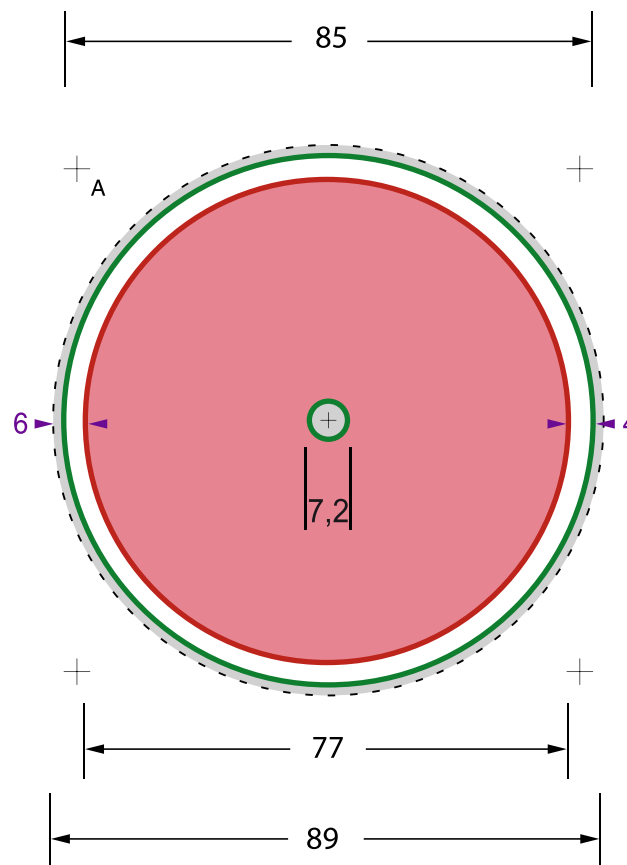
Template keep :

- Positioning of registration marks (0,3 pts thickness) in the corners.
- Central registration cross (0,3 pts thickness) of 3 mm long.
- Do not forget a clear identification of sides A, B, C, D, even if the information is not part of the design.
- One label / side per page (see picture below).



Films provided :

- Positives
- Offset direction
- Frame 150



Spécifications Étiquettes Vinyle 17 cm



Specifications Label for Vinyl 7"

23/06/2015 - LP138 - FR & UK

Type papier : 150 gr

Format découpe :

- 85 x 85 mm (format fini extérieur)
- 38 x 38 mm (format fini intérieur)
- Tolérance de découpe : ± 2 mm

Format avant découpe :

- Surface utile pour votre rogne soit un cercle de 89 x 89 mm.
- Surface utile pour votre visuel hors rogne soit un cercle de 77 x 77 mm (retrait de 4 mm de la découpe et de 6 mm de la rogne).

Attention :

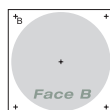
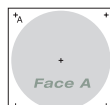
- Aucune réserve pour la découpe centrale de 38 mm.
- **Aucun visuel dans la surface de 77 à 89 mm, uniquement de la rogne.**
- Dans votre visuel, nous vous invitons à éviter les filets tournants à cause de la tolérance de découpe.

Contraintes d'impression :

- Privilégier toujours les correspondances quadri aux tons directs
- Du aux contraintes de collage des deux étiquettes, un contraste trop important entre les visuels des deux faces est à proscrire (ex : une face claire de 0 à 25 % et une face sombre de 75 à 100 %).
- Possibilité d'altération des pastels lors du séchage et du pressage.

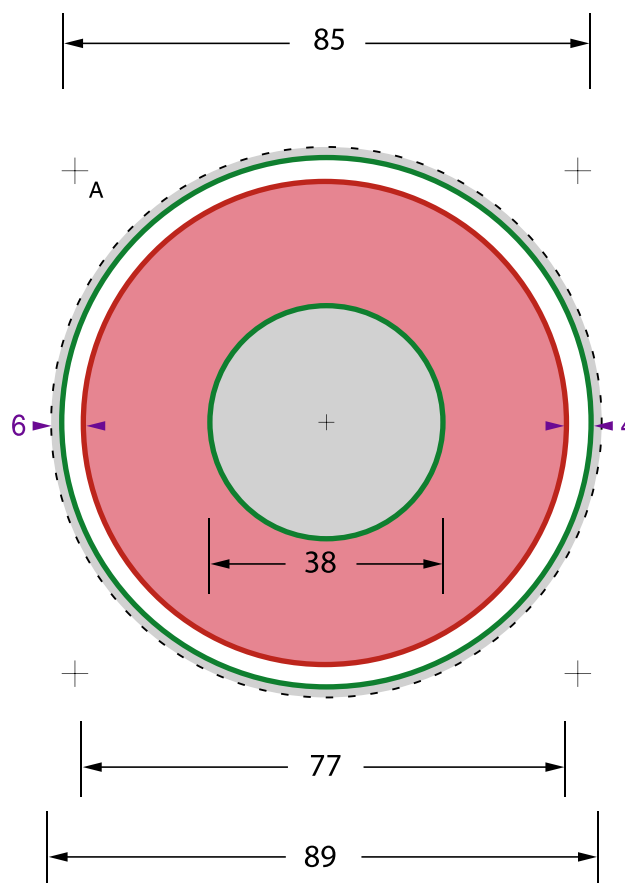
Maquette à respecter :

- Positionnement de repères (épaisseur de 0,3 point) dans les angles morts.
- Croix de centrage (épaisseur de 0,3 point) de 3 mm de longueur.
- Ne pas oublier l'identification précise des faces A, B, C, D,
- Une étiquette / face par page (plan de montage).



Films fournis :

- Positifs
- Sens offset
- Trame de 150



Paper type : 150 g

Cut format :

- 85 x 85 mm (outer ring)
- 38 x 38 mm (inner ring)
- Cut tolerance : ± 2 mm

Format before cutting :

- Usable for your bleed is a circle of 89 x 89 mm.
- Useful for your viewing area without bleed, is a circle of 77 x 77 mm (down 4 mm cutting and 6 mm from the bleed).

Attention :

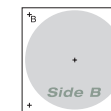
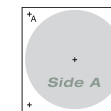
- Any reserves for the central cut of 38 mm.
- **Any visual in the surface from 77 to 89 mm, the only bleed.**
- In your design, we invite you to avoid the rotating line due to the cutting tolerance.

Print details :

- It is better to prefer process colours to spot colours.
- Because of the constraints of gluing the label, it is better to avoid big contrast differences between the 2 sides (ex : clear side between 0% and 25% or dark side between 75% and 100%).
- Pastel colours might be altered during the press and drying processes.

Template keep :

- Positioning of registration marks (0,3 pts thickness) in the corners.
- Central registration cross (0,3 pts thickness) of 3 mm long.
- Do not forget a clear identification of sides A, B, C, D, even if the information is not part of the design.
- One label / side per page (see picture below).



Films provided :

- Positives
- Offset direction
- Frame 150